

ghibli & wirbel

Professional Cleaning Machines Since 1968

RACER 85



**INNOWACYJNA MASZYNA SZORUJĄCO-ZBIERAJĄCA
KOMPAKTOWA, NIEZWYKLE ZWROTNA I ŁATWA W UŻYCIU
STWORZONA DO WALKI Z BRUDEM W SZYBKI I ŁATWY SPOSÓB
RACER: STAWI CZOŁA KAŻDEMU WYZWANIU!**



Wyłączny dystrybutor GHIBLI & WIRBEL w Polsce

MASZYNY RACER



RACER R 85 FD 65

65 cm szerokość czyszczenia

2 szczotki 13'

2 rzepy pada 13'

Baterie kwasowe i prostownik w komplecie

IDENTYFIKACJA PRODUKTU

TYP	NR KAT.
RACER R 85 FD 65	10.0675.00



RACER R 85 FD 75

75 cm szerokość czyszczenia

2 szczotki 15'

2 rzepy pada 15'

Baterie kwasowe i prostownik w komplecie

IDENTYFIKACJA PRODUKTU

TYP	NR KAT.
RACER R 85 FD 75	10.0775.00

RACER R 85 FD 65/75

Racer R 85 to samojezdna maszyna szorująco-zbierająca zaprojektowana do utrzymania czystości na średnich powierzchniach.

Kompaktowe wymiary i niezwykła zwrotność pozwalają Racerowi na bezproblemową pracę nawet w najwęższych i najbardziej zatłoczonych przestrzeniach, takich jak korytarze i alejki supermarketów, omijając przeszkody w szybki i skuteczny sposób. Pojemność 85 litrów oraz szerokość czyszczenia 650 i 750 mm zapewniają najlepszą wydajność czyszczenia. Co więcej, niski poziom hałasu sprawia, że Racer jest idealny do sprzątania w ciągu dnia we wszystkich miejscach (szpitale, domy opieki, szkoły), w których cisza jest koniecznością. Dzięki dodatkowemu naciskowi szczotek (łatwo zarządzane przez panel sterowania) Racer jest w stanie wykonać każdy rodzaj prac porządkowych; wysunięty stół roboczy jest w stanie idealnie dopasować się do każdej przeszkody i sprawia, że Racer jest idealną maszyną do sprzątania przy ścianie.

Aluminiowa ssawa z gumami ściągającymi w standardzie gwarantuje doskonałe suszenie na każdym rodzaju powierzchni.

W razie przypadkowego uderzenia ssawa może się również przesunąć i automatycznie schować pod ramą maszyny, gwarantując maksymalne bezpieczeństwo i skuteczność.

Praktyczny i intuicyjny panel sterowania zapewnia zarządzanie wszystkimi funkcjami maszyny:

- możliwość natychmiastowej gotowości do pracy dzięki funkcji READY TO GO, która umożliwi aktywację i ustawienie wszystkich głównych funkcji maszyny za pomocą jednego przycisku;

- program ECO SYSTEM optymalizuje zużycie detergentu, dzięki czemu Racer jest maszyną przyjazną dla środowiska.

Racer jest łatwy w obsłudze, nawet codzienne czynności konserwacyjne są szybkie i łatwe.

Dlatego nawet nieprzeszkoleni operatorzy są w stanie pracować z tą profesjonalną maszyną.



DANE TECHNICZNE

TYP		FD 65	FD 75
Szerokość czyszczenia	mm	650	750
Szerokość ssawy	mm	850	950
Wydajność (teoretyczna - praktyczna)	m ² /h	4000 - 2400	4500 - 2700
Zasilanie		Batterie 24V	
Moc	W	2150	
Napęd		Z trakcją	
Kod IP		IPX3	
BATERIE			
Typ		Batterie kwasowe 6V 210Ah (*) Batterie żelowe 6V 180Ah (**)	
Czas pracy		3-4 h	
Wymiary komory baterii x szt.	mm x szt.	380x540x310 x 1	
SZCZOTKI / PADY			
Średnica - pad x szt.	mm - cal x szt.	330 - 13" x 2	380 - 15" x 2
Silnik x szt.	W x szt.	500 x 2	
Obrotы	obr./min	165	
Nacisk	kg - g/cm ²	32,5;49,5 - 30;46	35;52 - 21;32

TRAKCJA

Silnik	W	600
Prędkość	km/h	6
Maks.pochylenie - pełny	%	2
Maks.pochylenie - pusty	%	12
SSANIE		
Silnik	W	550
Podciśnienie	mbar - mH ₂ O	125 - 1250
Przepływ powietrza	l/s	30
Poziom hałasu	dB(A)	68/59 (***)

ZBIORNIK

Typ		Podwójny zbiornik	
Zbiornik czystej wody	l	80	
Zbiornik brudnej wody	l	85	
Waga (bez - z bateriami)	kg	213 - 285	
Wymiary	mm	1375 x 880 x 1230	1375 x 950 x 1230

(*) 4 szt. w standardowym wyposażeniu

(**) 4 szt. w opcjonalnym wyposażeniu

(***) Funkcja cichej pracy

RACER - MISTRZ W UTRZYMANIU CZYSTOŚCI!

85 litrów pojemności i niewielkie rozmiary sprawiają, że Racer jest idealnym rozwiązaniem dla każdego rodzaju obiektu! Kompaktowy kształt pozwala operatorowi poruszać się nawet w najtrudniejszych miejscach.



Między ścianami, narożnikami, windami, wąskimi korytarzami czy alejkami supermarketów nie ma miejsca, do którego Racer nie mógłby się dostać.



Jednak prawdziwym elementem, który sprawia, że ta szorowarka jest wyjątkowa, jest jej zwrotność. W rzeczywistości Racer jest wąski i ergonomiczny: pozwala to z łatwością wykonywać nawet najbardziej skomplikowane operacje, w których wszystkie jeżdżące maszyny konkurencji, w tym te najbardziej kompaktowe, nie mogą osiągnąć zadowalających wyników czyszczenia.



Nieźrównany w czyszczeniu blisko ściany, dzięki automatycznemu powrotowi stołu roboczego i ssawy w razie przypadkowej kolizji, może bez problemu poruszać się nawet w najtrudniejszych warunkach.

RACER - DOSKONAŁA WYDAJNOŚĆ!

MAKSYMALNA ELASTYCZNOŚĆ



Dwie rozpiętości czyszczenia, dzięki dwóm szerokościom szczotek 65 i 75 cm, dostosowuje się do każdego rodzaju środowiska, od czyszczenia małych/średnich obszarów do najbardziej zatłoczonych.



Duża pojemność zbiornika roztworu (do 80 litrów) wraz z elektroniczną regulacją wody pozwala na ciągłą pracę bez zbyt częstego uzupełniania i opróżniania.

NIEZWYKŁY CZAS PRACY



Dwa modele pozwalają operatorowi wybrać najbardziej odpowiednie rozwiązanie dla swoich potrzeb.

W standardzie maszyna wyposażona jest w kwasowe baterie 6V 210Ah ale opcjonalnie można zamówić żelowe baterie 6V 180Ah.

WYSOKA WYDAJNOŚĆ

Regulowana prędkość do 6 km/h pozwala maszynie Racer osiągnąć wydajność 4000 m²/h dla modelu FD 65 i 4500 m²/h dla modelu FD 75, co pozwala na znaczną oszczędność czasu podczas czyszczenia.



INNOWACJA...

PRAKTYCZNY I INTUICYJNY PANEL STEROWANIA ZAPEWNIĄ ZARZĄDZANIE WSZYSTKIMI FUNKCJAMI MASZINY



READY TO GO

Funkcja, która pozwala maszynie być natychmiast gotową do pracy. Naciskając jeden przycisk, możliwa jest aktywacja i ustawienie ssania, stołu roboczego, systemu mieszania wody i chemikaliów (jeśli jest).

ECO

EKO SYSTEM

Po naciśnięciu przycisku ECO wszystkie wcześniej wybrane parametry pracy (woda, stężenie chemikaliów, jeśli jest dostępne, siła ssania i docisk szczotek) zostają zredukowane w celu maksymalnej optymalizacji zużycia. Ekologia i oszczędności w każdych warunkach pracy!



DODATKOWY NACISK SZCZOTEK

Idealny do radzenia sobie z każdym rodzajem brudu, nawet najbardziej uporczywym.



TRYB CICHY

Niezbędny do sprzątania w ciągu dnia oraz do pracy w obszarach „wrażliwych” (szpitale, domy spokojnej starości, szkoły).



I KONTROLA

RACER JEST JESZCZE ŁATWIEJSZY W OBSŁUDZE DZIĘKI ROZMIESZCZENIU PRZYCISKÓW NA DESCE ROZDZIELCZEJ



KONTROLA RUCHU

Dzięki praktycznym przyciskom umieszczonym w dogodnej pozycji, regulacja prędkości i kierunku jest sterowana elektronicznie, aby zawsze mieć kontrolę nad ruchami maszyny.



ELEKTRONICZNA REGULACJA WODY

Pięć poziomów do wyboru pozwala operatorowi na użycie ilości wody odpowiedniej do każdej sytuacji.



SYSTEM MIESZANIA DETERGENTU

W przypadku, gdy maszyna jest wyposażona w system mieszania detergentu (opcja), panel jest już przygotowany do użycia: stężenie detergentu można łatwo wybrać z pięciu dostępnych poziomów.



SZCZOTKI I ODSYSANIE

Te dwa przyciski, oprócz aktywacji szczotek i silnika ssącego, umożliwiają sterowanie podnoszeniem stołu roboczego i ssawy.



NATYCHMIASTOWE INFORMACJE ZWROTNE

Cyfrowy wyświetlacz umożliwia precyzyjną i stałą kontrolę działań maszyny Racer. Na ekranie wyświetlany jest stan wszystkich funkcji. Nawet ikona baterii, która jest obecna na wyświetlaczu, pozwala na stałe i natychmiastowe informowanie o stanie naładowania podczas pracy.



JAKOŚĆ MADE IN G&W

NAJLEPSZA WYDAJNOŚĆ I WYNIKI!

RACER WYRÓŻNIA SIĘ
WYDAJNOŚCIĄ NA WYSOKIM POZIOMIE

CZYSZCZENIE

Maszyna (z napędem z przodu) posiada dwie szerokości robocze, aby zaspokoić wszelkie potrzeby operatora. Dwie szczotki 13" w wersji FD 65 i dwie szczotki 15" w wersji FD 75 gwarantują skuteczność mycia, nawet w wąskich przestrzeniach. Ponadto, możliwość wyboru spośród szerokiej gamy szczotek, z włosiem o różnych rozmiarach (grubszy polipropylen lub tynex), rzepami do padów, pozwala operatorowi uporać się z każdym rodzajem brudu z doskonałymi wynikami czyszczenia.



2 SILNIKI SZCZOTEK



Moc 500 W na każdą szczotkę.

2-SZCZOTKOWY STÓŁ ROBOCZY

Wykonany z aluminium: odporny na wstrząsy i korozję; wysuwany - jest w stanie idealnie dopasować się do każdej przeszkody, dzięki czemu Racer jest nieporównywalny w czyszczeniu blisko ściany.

OSŁONA STOŁU ROBOCZEGO

Lepsza ochrona najbardziej wrażliwych części maszyny i środowiska pracy.



DODATKOWY NACISK SZCZOTEK

Aktywowany za pomocą prostego przycisku pozwala maszynie Racer zmierzyć się z każdym rodzajem brudu dzięki możliwości zwiększenia ciężaru szczotek do 52 kg (szerokość czyszczenia 750 mm).



EKO SYSTEM

Ponadto dzięki ECO SYSTEM możliwe jest zagwarantowanie ekologii i oszczędności w każdych warunkach pracy! Program ten zmniejsza zużycie detergentu, wydłuża czas pracy maszyny, jednocześnie pozwalając na utrzymanie wysokiej wydajności czyszczenia przy maksymalnym poszanowaniu środowiska.

OSUSZANIE

Kompaktowa i ergonomiczna ssawa naturalnie dostosowuje się do ruchów maszyny. Dostępna w dwóch szerokościach (850 i 950 mm) gwarantuje doskonałe rezultaty suszenia na każdym rodzaju powierzchni, nawet na zakrętach.



SILNIK SSĄCY

Wysoka wydajność: 550 W, 3-stopniowy silnik ssący zapewnia doskonałe rezultaty suszenia.

SSAWA

Wykonana z aluminium: odporna na wstrząsy i korozję.


GUMY ŚCIAĞAJĄCE

W standardowym wyposażeniu, bezkonkurencyjne w czyszczeniu podłóg z najbardziej uporczywych zabrudzeń.



BEZPIECZEŃSTWO I NIEZAWODNOŚĆ

Przy przypadkowych wstrząsach ssawa może się przesunąć i automatycznie ponownie wejść pod ramę maszyny, zapewniając ciągłość działania.



ZESTAW DO SUSZENIA NAROŻNIKÓW

Dzięki temu praktycznemu akcesorium, dostępnemu na zamówienie, możliwe jest czyszczenie nawet najtrudniej dostępnych miejsc.

FUNKCJA TRYBU CICHEGO

Pozwala maszynie Racer być cichszą, przy zachowaniu wysokiej wydajności. Idealny do sprzątnięcia w ciągu dnia oraz we wszystkich środowiskach (szpitale, domy opieki, szkoły), gdzie cisza jest „koniecznością”.



NAJLEPSZA WYDAJNOŚĆ I WYNIKI!

RACER WYRÓŻNIA SIĘ WYDAJNOŚCIĄ NA WYSOKIM POZIOMIE

PRAKTYCZNY

NOWOCZESNY DESIGN NADAJE MASZYNIE WSPANIAŁY WYGLĄD PRZY ZACHOWANIU ODPOWIEDNIEGO KOMFORTU.

Wygodny fotel operatora pozwala na pracę w stabilnej i ergonomicznej pozycji: w odpowiedniej odległości od kierownicy. Idealnie sprawdza się podczas długich sesji pracy.

LEKKA KIEROWNICA

Czuła, ale wygodna, aby zapewnić maksymalną dokładność jazdy.



Panel sterowania jest kompaktowy i praktyczny. Rozmieszczenie przycisków jest intuicyjne i zapewnia natychmiastową interakcję z maszyną.

85 cm

37 cm

Solidny, antypoślizgowy podnóżek jest umieszczony na odpowiedniej wysokości i sprawia, że korzystanie z maszyny jest łatwe i bezpieczne.

BEZPIECZEŃSTWO


WSZYSTKO ZOSTAŁO ZAPROJEKTOWANE,
ABY ZAPEWNIĆ OPERATOROWI
MAKSYMALNY KOMFORT
I OCHRONĘ

Przycisk awaryjny do przerywania
wszystkich czynności
w sytuacjach zagrożenia.

Przednie i tylne koła poliuretanowe:
antypoślizgowe i niebrudzące,
zapewniają doskonałą stabilność
i przyczepność.



Automatyczna
redukcja prędkości
na zakrętach
przy zbyt dużych
prędkościach.




Doskonała widoczność zarówno podczas transportu jak i pracy.



ŁATWE PRZYGOTOWANIE DO PRACY I PROSTA KONSERWACJA

CODZIENNA KONSERWACJA MASZYNY JEST NIEZWYKLE UPROSZCZONA

ZBIORNIKI



Szybkie napełnianie zbiornika dzięki wysuwanemu wężowi do napełniania w standardowym wyposażeniu.



Water Stop: szybkie napełnianie zbiornika roztworu z automatycznym zatrzymaniem (opcja).



Łatwy do opróżnienia zbiornik brudnej wody.



Zbiornik brudnej wody na małej wysokości: natychmiastowy dostęp i czyszczenie.


FILTRY



FILTR SSĄCY
łatwo dostępny i łatwy w czyszczeniu.

KOSZ NA ODPADKI
praktyczny pojemnik, który zatrzymuje duże zanieczyszczenia. Natychmiastowe usuwanie i opróżnianie.


MOCOWANIE SZCZOTKI



Natychmiastowy dostęp do mocowania szczotek. Łatwe w montażu/demontażu szczotki (opcjonalnie rzepy padów).

SSAWA

ŁATWA DO INSTALACJI I DEMONTAŻU




Ssawę można łatwo zamontować lub zdjąć dzięki dwóm poręcznym pokrętkom (bez użycia narzędzi).

GUMY ŚCIĄGAJĄCE SĄ:



Łatwo zdejmowane dzięki praktycznej listwie z zatrzaskami



Łatwe do wyczyszczenia.



Do użytku z czterech stron.

TRANSPORT...



W celu ułatwienia transportu i przechowywania, Racer wyposażony jest w praktyczną podporę, umieszczoną na zbiorniku brudnej wody, do mocowania ssawy: minimalna przestrzeń i łatwość manewrowania.

I ŁADOWANIE



Nawet na tym etapie na ekranie wyświetlana jest natychmiastowa informacja o stanie naładowania baterii.

STANDARDOWE AKCESORIA



WĄŻ DO NAPEŁNIANIA

Rozsuwany i wyposażony w uniwersalne złącze do wszystkich typów kranów.



SZCZOTKI

POLIPROPYLENOWE 0,7 MM

Odporne i odpowiednie do każdego rodzaju powierzchni dzięki włosiu o średnicy 0,7 mm. Dostępne o średnicy 330 mm (13") i 380 mm (15").



RZEP PADA

Do użytkowania maszyny z szeroką gamą padów.



BATERIE KWASOWE 6V 210Ah

Zestaw 4 baterii 6V 210Ah, które zapewniają 3-4 godziny pracy na jednym ładowaniu.



PROSTOWNIK

Prostownik TC1 LTM 24V 1kW, który ładuje baterie w ciągu 4-5 godzin.



ZESTAW GUM ŚCIĄGAJĄCYCH

Dzięki wysokiej jakości wykonania gumy lepiej adaptują się do podłoża, co zapewnia najlepszą wydajność suszenia.



OSŁONA STOŁU ROBOCZEGO

Do ochrony najbardziej wrażliwych części maszyny i środowiska pracy.

AKCESORIA STANDARDOWE

TYP	NR KAT.	FD 65	FD 75
Wąż do napełniania zbiornika roztworu	30.0024.00	•	•
13" Szczotka polipropylenowa Ø 0,7 (*)	40.0011.00	•	
15" Szczotka polipropylenowa Ø 0,7 (*)	40.0008.00		•
Rzep pada 330 mm (do pada 13") (*)	40.1004.00	•	
Rzep pada 380 mm (do pada 15") (*)	40.1008.00		•
Osłona stołu roboczego	22.0712.00	•	
Osłona stołu roboczego	22.0713.00		•
Zestaw gum przód + tył	96.0176.00	•	
Zestaw gum przód + tył	96.0177.00		•
Zestaw akumulatorów kwasowych (4 szt.) 6 V 210 Ah	AD1000118	•	•
Prostownik TC1 LTM 24V 1kW	BAT000014	•	•

(*) 2 szt. w standardowym wyposażeniu

AKCESORIA OPCJONALNE



SZCZOTKI POLIPROPYLENOWE 0,9 MM

Odporne i odpowiednie do każdego rodzaju powierzchni. Dostępne o średnicy 330 mm (13") i 380 mm (15") oraz włosiu o średnicy 0,9 mm.



SZCZOTKI TYNEX GRIT 240

Idealne do czyszczenia powierzchni z uporczywymi zabrudzeniami dzięki włosiu o średnicy 0,9 mm. Dostępne o średnicy 330 mm (13") i 380 mm (15").



PROSTOWNIK

Akumulatory można łatwo ładować w różnych miejscach.



ZESTAW WATER STOP

Szybkie napełnianie zbiornika z automatycznym zatrzymaniem.




SYSTEM MIESZANIA DETERGENTU

Zautomatyzowany system do dozowania chemikaliów.



ZESTAW GUM POLIURETANOWYCH

Wysoce odporne na zużycie, odpowiednie do każdego rodzaju powierzchni.



ZESTAW DO CZYSZCZENIA NAROŻNIKÓW

Idealne odkurzanie narożników i najtrudniej dostępnych miejsc.



ZESTAW REFLEKTORÓW

Reflektor LED zapewniający widoczność podczas pracy w przypadku słabego oświetlenia.



ŚWIATŁA OSTRZEGAWCZE

Maksymalne bezpieczeństwo podczas sesji roboczych.

AKCESORIA OPCJONALNE

TYP	NR KAT.	FD 65	FD 75
13" Szczotka polipropylenowa Ø 0,9	40.0111.00	•	
15" Szczotka polipropylenowa Ø 0,9	40.0108.00		•
13" Szczotka Tynex Ø 0,9 grit 240	40.0215.00	•	
15" Szczotka Tynex Ø 0,9 grit 240	40.0208.00		•
Zestaw gum poliuretanowych (przód/tył)	96.0176.01	•	
Zestaw gum poliuretanowych (przód/tył)	96.0177.01		•
System mieszania detergentu	96.0179.00	•	•
Zestaw reflektorów	96.0180.00	•	•
Światła ostrzegawcze	96.0181.00	•	•
Zestaw do czyszczenia narożników	96.0182.00	•	•
Zestaw WATER STOP	96.0183.00	•	•
Bateria żelowa 6V 180Ah	BAT000006	•	•

RACER R 85

W SKRÓCIE

